

CE QUE VOUS DEVEZ SAVOIR SUR LES INDICATEURS IQSS INDICATEURS QUALITE ET SECURITE DES SOINS

LES INDICATEURS IQSS sur le service de SOINS DE SUITE Secteur de Réadaptation Nutritionnelle et Secteur de Soins de suite

La Haute Autorité de santé (HAS) est engagée depuis 2008, en lien avec la DGOS, dans un recueil national d'indicateurs de qualité et de sécurité des soins en établissement de santé, afin de répondre à trois objectifs :

- fournir aux établissements des outils et méthodes de pilotage et de gestion de la qualité et de la sécurité des soins,
- répondre aux exigences de transparence des usagers,
- et aider au reporting et au pilotage des politiques d'intervention à l'échelon régional et national.

Nos RESULTATS pour 2022 (Sur des dossiers de 2021)

Qualité de la lettre de liaison à la sortie (Score compris entre 0% et 100%)


Cet indicateur évalue la qualité de la lettre de liaison à la sortie d'hospitalisation.

Notre score pour 2022 100%		
Moyenne Nationale : 76%	Moyenne Occitanie : 82%	

Projet de soins, Projet de vie en SSR (Score compris entre 0% et 100%)

Cet indicateur évalue dans le dossier du patient en SSR la traçabilité d'un projet de soins fondé sur un examen médical, fonctionnel, et psychologique, et une évaluation sociale comportant les éléments nécessaires à une rééducation coordonnée.

Ce projet de soins est élaboré par une équipe pluriprofessionnelle en lien avec le patient et son projet de vie.

Notre score pour 2022 98%		
Moyenne Nationale : 85%		
Moyenne Occitanie : 86%		

Evaluation et prise en charge de la douleur (Score compris entre 0% et 100%)






Cet indicateur, présenté sous la forme d'un taux de conformité, évalue la traçabilité de l'évaluation de la douleur avec une échelle dans le dossier patient ET pour les patients présentant des douleurs au minimum d'intensité modérée, la traçabilité de la prise en charge de la douleur, sa mise en œuvre et son évaluation.

Notre score pour 2022 100%		
Moyenne Nationale : 85%	Moyenne Occitanie : 89%	

ICSHA (Indice consommation des produits hydroalcooliques)

Depuis 2005, cet indicateur mesure la consommation d'un des produits utilisé pour l'hygiène des mains, mesure clé pour réduire la transmission des germes en particulier ceux résistants aux antibiotiques.

Cet indicateur ne mesure pas la consommation de savon.

ICSHA2 2016	ICSHA2 2017	ICSHA3 2019	ICSHA3 2021	ICSHA 2022
A 91%	A 89.2%	A 113%	A 101%	A 116%
				

Pour plus d'informations :
Directrices adjointes :
Mme GASTON-CARRERE
Mme DECAUX