

## LES INDICATEURS IPAQSS sur le service de SOINS DE SUITE Secteur de Réadaptation Nutritionnelle et Secteur de Soins de suite

La HAS (Haute Autorité de Santé) est engagée depuis 2006 dans la généralisation d'indicateurs de qualité, ayant pour objectif de répondre à l'exigence de transparence et au besoin d'information des usagers du système de santé et de leurs représentants sur la qualité des soins délivrés.

Depuis 2009, les établissements SSR (Soins de Suite et de Réadaptation) sont dans l'obligation de suivre annuellement un indicateur généralisé sur la Tenue du dossier patient (qui se décompose en cinq indicateurs).

### Nos RESULTATS pour 2016 sur la Tenue du Dossier Patient (Sur des dossiers de 2015 des services de Soins de Suite)

#### Tenue du dossier Patient (Score compris entre 0% et 100%)


<b>Notre score pour 2016</b> <b>100%</b> 	
Moyenne Nationale : 86%	Moyenne Occitanie : 87%

#### Traçabilité de l'évaluation de la douleur (Score compris entre 0% et 100%)

<b>Notre score pour 2016</b> <b>100%</b> 	
Moyenne Nationale : 89%	Moyenne Occitanie : 90%

#### Délai d'envoi des courriers de fin d'hospitalisation (Score compris entre 0% et 100%)




**Niveau 1** - Courrier de fin d'hospitalisation envoyé dans un délai inférieur ou égal à 8 jours  
**Niveau 2** - Courrier de fin d'hospitalisation est conforme et envoyé dans un délai inférieur ou égal à 8 jours

<b>Niveau 1</b>	
<b>Notre score pour 2016</b> <b>100%</b> 	
Moyenne Nationale : 80%	
Moyenne Occitanie : 86%	

*Pour plus d'informations :  
Directrices adjointes :  
Mme GASTON-CARRERE - Mme DECAUX*

#### Dépistage des troubles nutritionnels chez l'adulte (Score compris entre 0% et 100%)

**Niveau 1** - une notification du poids  
**Niveau 2** - une notification du poids ET un calcul de l'Indice de Masse Corporelle (IMC) OU une notification du poids ET une variation du poids  
**Niveau 3** - une notification du poids ET un calcul de l'IMC ET une variation du poids

Niveau 1		Niveau 2		Niveau 3	
<b>Notre score pour 2016 :</b> <b>100%</b> 		<b>Notre score pour 2016 :</b> <b>100%</b> 		<b>Notre score pour 2016 :</b> <b>100%</b> 	
Moyenne Nationale : 85%		Moyenne Nationale : 80%		Moyenne Nationale : 50%	
Moyenne Occitanie : 84%		Moyenne Occitanie : 80%		Moyenne Occitanie : 58%	

# CE QUE VOUS DEVEZ SAVOIR SUR LES INFECTIONS NOSOCOMIALES A LA CLINIQUE DU CHATEAU DE VERNHES

## LE TABLEAU DE BORD DES INFECTIONS NOSOCOMIALES

### Qu'est ce que le tableau de bord des infections nosocomiales ?

L'objectif de ce tableau de bord est d'inciter tous les établissements de santé à mesurer leurs actions et leurs résultats dans le domaine de la lutte contre les infections nosocomiales.

Le tableau de bord vise à améliorer la qualité des soins en permettant un suivi dans le temps et des comparaisons entre les établissements.



## NOS RESULTATS PAR ANNEE

### ICALIN 2 (Indice composite d'activité des comités de lutte contre les infections nosocomiales)

Traduit l'implication et le niveau d'engagement de l'établissement dans la prévention du risque infectieux en particulier de sa direction, de son équipe d'hygiène et de son CLIN (Comité de Lutte contre les Infections Nosocomiales)

ICALIN 2012	ICALIN2 2013	ICALIN2 2014	ICALIN2 2015	ICALIN2 2016	ICALIN2 2017
A 82/100	A 88.5/100	A 89.5/100	A 97.5/100	A 98.5/100	A 97/100

### ICSHA 2 (Indice consommation des produits hydroalcooliques)

Depuis 2005, cet indicateur mesure la consommation d'un des produits utilisé pour l'hygiène des mains, mesure clé pour réduire la transmission des germes en particulier ceux résistants aux antibiotiques.

**Cet indicateur ne mesure pas la consommation de savon.**

ICSHA2 2012	ICSHA2 2013	ICSHA2 2014	ICSHA2 2015	ICSHA2 2016	ICSHA2 2017
A 86.4%	B 72.8%	A 124%	A 103.5%	A 91%	A 89.2%

### ICATB 2

#### (Indice composite de bon usage des antibiotiques)

Mesure l'implication de l'établissement dans la politique de bon usage des antibiotiques

ICATB 2011	ICATB 2012	ICATB 2013	ICATB2 2014	ICATB2 2016
A 20/20	A 100/100	A 100/100	A 96/100	A 96/100

### ICA BMR (Maitrise des Bactéries Multirésistantes)

Cet indicateur évalue l'organisation pour la maitrise de la diffusion des bactéries multirésistantes, les moyens mobilisés et les actions mises en œuvre par l'établissement

ICA BMR 2012	ICA BMR 2013	ICA BMR 2014	ICA BMR 2016
A 94/100	A 94/100	A 100/100	A 94/100

### Taux de prévalence 2017 des Infections Nosocomiales acquises dans l'établissement :

**5.40 %**